

Libro de Ejercicios de Lectura y Escritura



Puedes descargar los archivos de audio a través del siguiente enlace:

www.enjoy-arabic.com/mp3

 **Ejercicio 1-1**

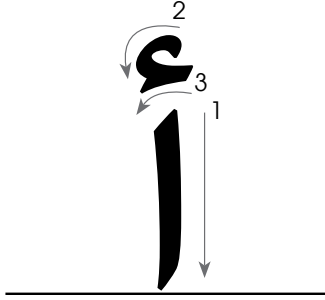
Escucha atentamente y rodea la letra que oyes:



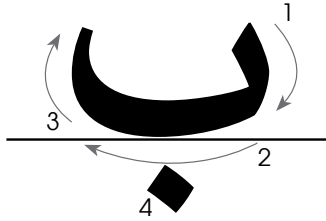
A	ذ	د	ر
B	ت	ن	ب
C	غ	فا	ع
D	ر	ز	ذ
E	ض	س	ش
F	ط	ض	ص
G	ث	فا	قا
H	ث	ب	ت
I	خ	ج	ح
J	فا	ك	ل
K	ث	ن	ت
L	ص	ط	ظ

 **Ejercicio 1-2**

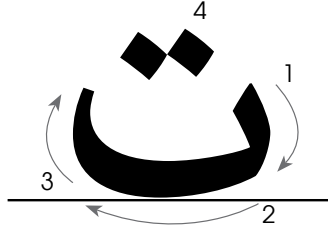
Sigue las flechas y repite la letra como se muestra a continuación:



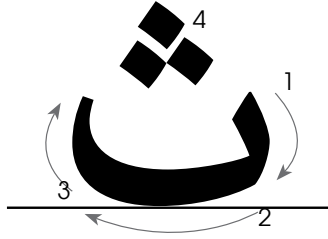
Sigue las flechas y repite la letra como se muestra a continuación:



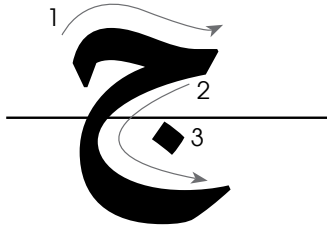
Sigue las flechas y repite la letra como se muestra a continuación:



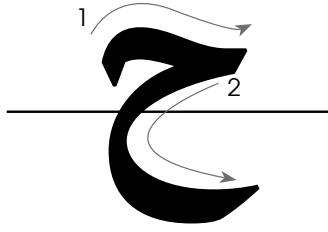
Sigue las flechas y repite la letra como se muestra a continuación:




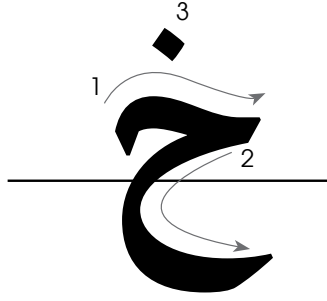
Sigue las flechas y repite la letra como se muestra a continuación:



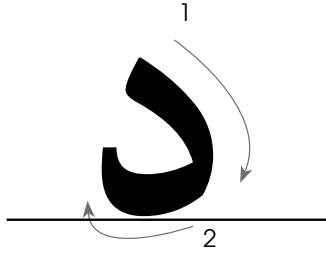
Sigue las flechas y repite la letra como se muestra a continuación:



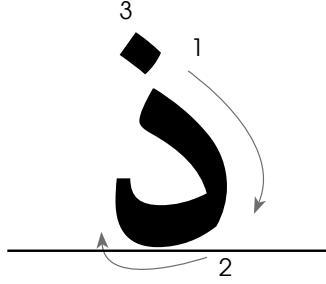
Sigue las flechas y repite la letra como se muestra a continuación:



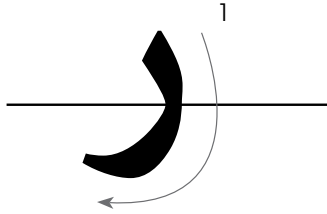
Sigue las flechas y repite la letra como se muestra a continuación:




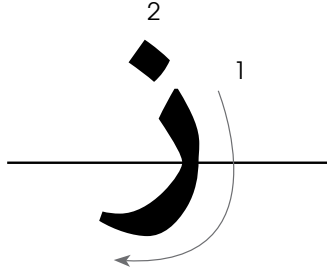
Sigue las flechas y repite la letra como se muestra a continuación:




Sigue las flechas y repite la letra como se muestra a continuación:



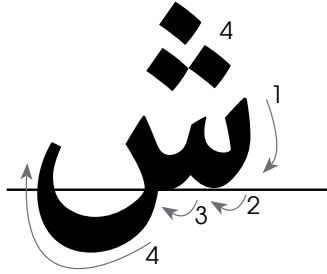
Sigue las flechas y repite la letra como se muestra a continuación:




Sigue las flechas y repite la letra como se muestra a continuación:



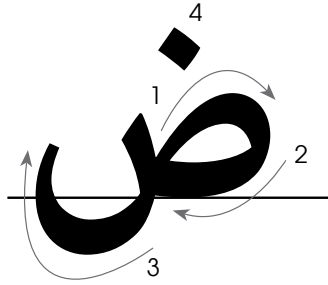
Sigue las flechas y repite la letra como se muestra a continuación:




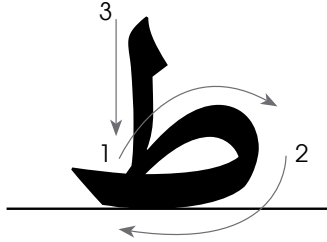
Sigue las flechas y repite la letra como se muestra a continuación:



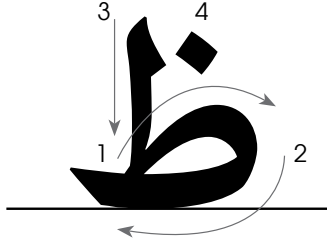
Sigue las flechas y repite la letra como se muestra a continuación:



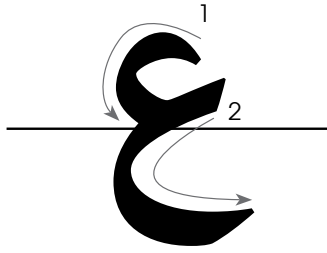
Sigue las flechas y repite la letra como se muestra a continuación:



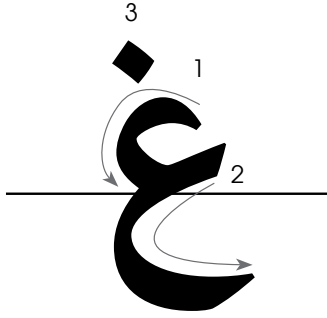
Sigue las flechas y repite la letra como se muestra a continuación:



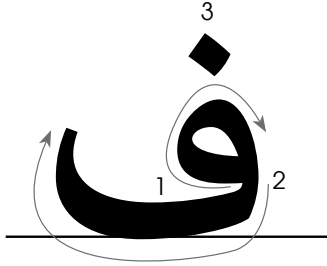
Sigue las flechas y repite la letra como se muestra a continuación:



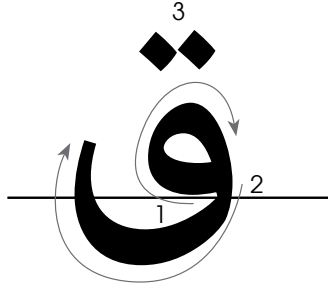
Sigue las flechas y repite la letra como se muestra a continuación:



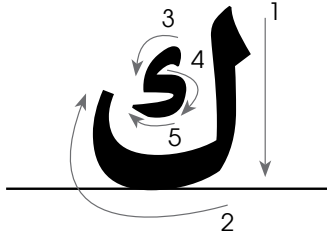
Sigue las flechas y repite la letra como se muestra a continuación:



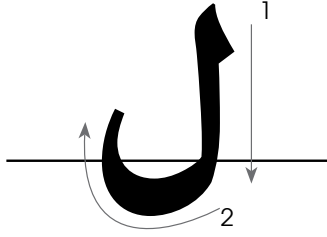
Sigue las flechas y repite la letra como se muestra a continuación:



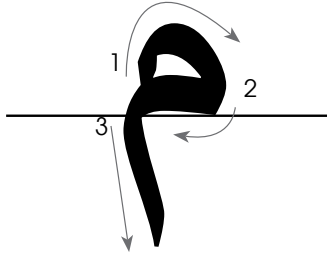
Sigue las flechas y repite la letra como se muestra a continuación:



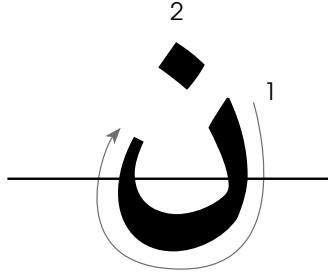
Sigue las flechas y repite la letra como se muestra a continuación:



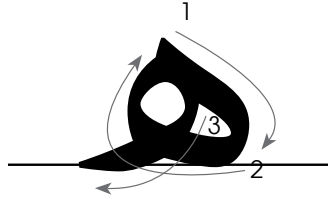
Sigue las flechas y repite la letra como se muestra a continuación:



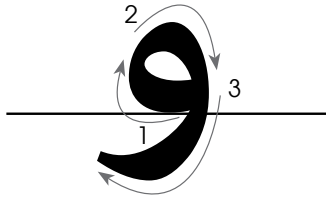
Sigue las flechas y repite la letra como se muestra a continuación:




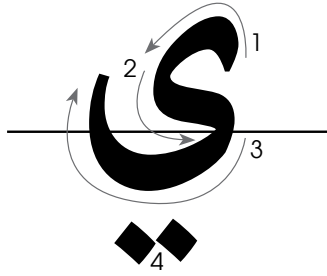
Sigue las flechas y repite la letra como se muestra a continuación:



Sigue las flechas y repite la letra como se muestra a continuación:



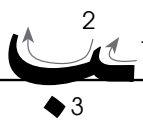
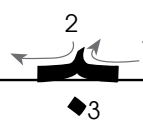
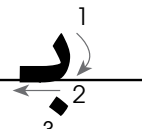









Sigue las flechas y repite la letra como se muestra a continuación:



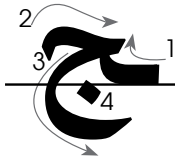
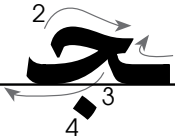










Ejercicio 1-3

Después de practicar la escritura de cada letra en su forma estándar 'aislada', practicarás la escritura de las letras al principio, en el medio y al final de la palabra.

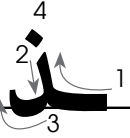













Las letras: **ب** **ت** **ث** tienen la misma forma, la diferencia está solo en los puntos. Sigue las fechas y repite la letra como se indica a continuación:

Final	Medial	Inicial	
			«
			«
<hr/>			
			
<hr/>			
			
<hr/>			

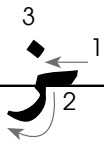





Las letras: ج ح خ tienen la misma forma, la diferencia está solo en los puntos. Sigue las fechas y repite la letra como se indica a continuación:

Final	Medial	Inicial
		
		
		
		

Las letras: ذ د tienen la misma forma, la diferencia está solo en los puntos. Sigue las fechas y repite la letra como se indica a continuación:


Final / Medial	Inicial
	
	
	
	
	
	
	

Las letras: ز ر tienen la misma forma, la diferencia está solo en los puntos. Sigue las fechas y repite la letra como se indica a continuación:

Final / Medial	Inicial
	
	
	

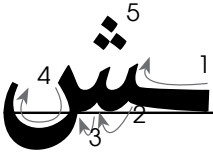
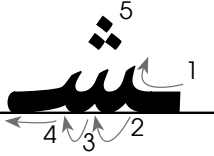
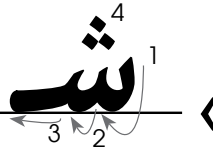






La letra: 9 también tiene solo dos formas, ya que no se conecta con la letra siguiente. Sigue las fechas y repite las letras como se indica a continuación:

Final / **Medial** **Inicial**

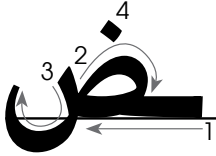
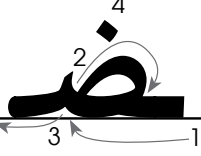
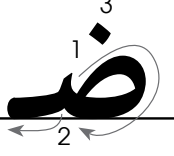





Blank handwriting practice lines for the letter '9'.

Las letras: **ش** **س** tienen la misma forma, la diferencia está solo en los puntos. Sigue las fechas y repite la letra como se indica a continuación:

Final	Medial	Inicial	
			«
			«
<hr/> <hr/> <hr/> <hr/>			
			
<hr/> <hr/> <hr/> <hr/>			

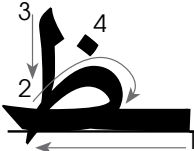

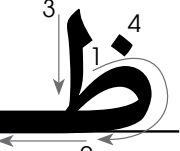



Las letras: **ض** **ص** tienen la misma forma, la diferencia está solo en los puntos. Sigue las fechas y repite la letra como se indica a continuación:

Final	Medial	Inicial	
			«
			«

Blank handwriting lines for practicing the letter 'ض'.

Blank handwriting lines for practicing the letter 'ص' (Sad).

Las letras: **ظ** **ط** tienen la misma forma, la diferencia está solo en los puntos. Sigue las fechas y repite la letra como se indica a continuación:

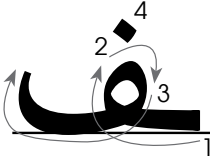
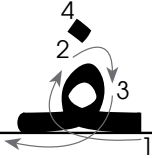
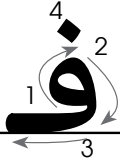



Final	Medial	Inicial
		
		

		
---	---	--

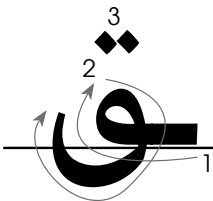
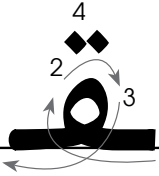
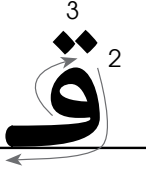



Las letras: ع غ tienen la misma forma, la diferencia está solo en los puntos. Sigue las fechas y repite la letra como se indica a continuación:

Final	Medial	Inicial
<hr/> <hr/> <hr/> <hr/>		
<hr/> <hr/> <hr/> <hr/>		







Sigue las fechas y repite la letra como se indica a continuación:

Final	Medial	Inicial	
			«
			«
<hr/>			
<hr/>			
<hr/>			
<hr/>			
<hr/>			
<hr/>			
<hr/>			
<hr/>			

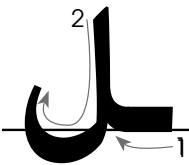
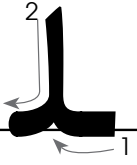
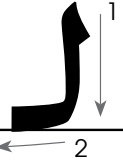



Sigue las fechas y repite la letra como se indica a continuación:

Final	Medial	Inicial
		
		
«		
«		

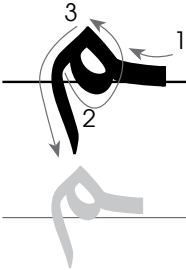





Sigue las fechas y repite la letra como se indica a continuación:

Final	Medial	Inicial	
			«
			«

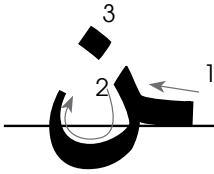
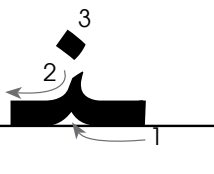
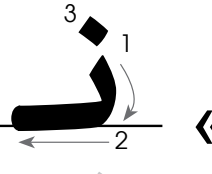



Sigue las fechas y repite la letra como se indica a continuación:

Final	Medial	Inicial	
			«
			«
<hr/>			
<hr/>			
<hr/>			
<hr/>			
<hr/>			
<hr/>			
<hr/>			

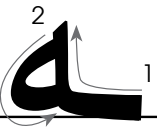

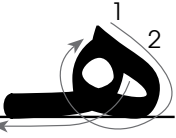



Sigue las fechas y repite la letra como se indica a continuación:

Final	Medial	Inicial	
			«
			«
<hr/>			
<hr/>			
<hr/>			
<hr/>			
<hr/>			
<hr/>			
<hr/>			
<hr/>			

Sigue las fechas y repite la letra como se indica a continuación:

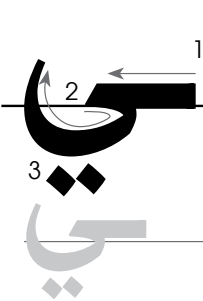
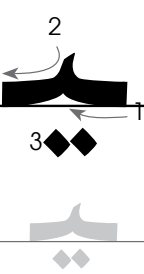
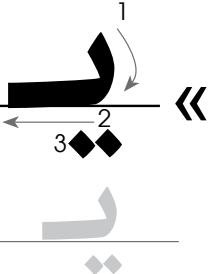
Final	Medial	Inicial
		
		
<hr/> <hr/> <hr/> <hr/> <hr/> <hr/> <hr/> <hr/>		

Sigue las fechas y repite la letra como se indica a continuación:

Final	Medial	Inicial
		
		

Blank handwriting practice lines for the letter Dal (د).

Sigue las fechas y repite la letra como se indica a continuación:

Final	Medial	Inicial
		
		«

 **Ejercicio 1-4**



Lee y escribe las siguientes palabras:

أَرْزَبْ

Conejo

السَّبْتِ

Sábado

بَيْتِ

Casa

«

أَرْزَبْ

السَّبْتِ

بَيْتِ

«

أَرْزَبْ

السَّبْتِ

بَيْتِ

 **Ejercicio 1-5**



Lee y escribe las siguientes palabras:

ثَلْج

Hielo

بَحْر

Mar

جَمَال «

Belleza

ثَلْج

بَحْر

جَمَال «

ثَلْج

بَحْر

جَمَال

 **Ejercicio 1-6**



Lee y escribe las siguientes palabras:

شَمْس

Sol

مُسْتَشْفَى

Hospital

« سَعَادَة »

Felicidad

شَمْس

مُسْتَشْفَى

« سَعَادَة »

شَمْس

مُسْتَشْفَى

سَعَادَة

 **Ejercicio 1-7**



Lee y escribe las siguientes palabras:

أَرْض

Suelo/ Tierra

عُصْفُور

Pájaro

صَبَاح

Mañana

«

أَرْض

عُصْفُور

صَبَاح

«

أَرْض

عُصْفُور

صَبَاح

 **Ejercicio 1-8**



Lee y escribe las siguientes palabras:

سَرِيع

Rápido

مَكْتَبَة

Biblioteca

فَرِيق «

Equipo

سَرِيع

مَكْتَبَة

فَرِيق «

سَرِيع

مَكْتَبَة

فَرِيق

 **Ejercicio 1-9**



Lee y escribe las siguientes palabras:

لَيْلٍ

Night

أَصْحَابِي

My friends

حَائِطٍ

Wall

«

لَيْلٍ

أَصْحَابِي

حَائِطٍ

«

لَيْلٍ

أَصْحَابِي

حَائِطٍ



Ejercicio 1-10



Lee y escribe la siguiente oración:

أَنَا أُحِبُّ اللُّغَةَ الْعَرَبِيَّةَ.

«

Me encanta el idioma árabe.

أَنَا أُحِبُّ اللُّغَةَ الْعَرَبِيَّةَ.

«

أَنَا أُحِبُّ اللُّغَةَ الْعَرَبِيَّةَ.

 **Ejercicio 1-11**



Lee y escribe la siguiente oración:

« ذَهَبْتُ إِلَى الْحَدِيقَةِ مَعَ أُخْتِي. »

Fui al parque con mi hermana.

« ذَهَبْتُ إِلَى الْحَدِيقَةِ مَعَ أُخْتِي. »

ذَهَبْتُ إِلَى الْحَدِيقَةِ مَعَ أُخْتِي.



Ejercicio 1-12



Escucha atentamente y escribe la letra que escuchas:

--	--	--	--	--	--	--	--	--	--



Ejercicio 1-13

Escucha atentamente y completa las siguientes palabras con las letras que faltan:



جـبـ	دـتـ	صـرـ	قـرـ	أـدـ	
سـلـ	بـمـ	شـرـ	تـبـ	رـدـ	
أـرـ	مـلـ	زـرـ	مـرـ	غـيـ	



Ejercicio 1-14



Escucha atentamente y rodea la palabra que escuchas:

A	عقد	عقرب	عقل	
B	أسف	أسر	أسد	
C	طوق	طرق	طبق	
D	سلك	شيك	سمك	
E	ليت	لين	لين	

 **Ejercicio 1-15**

Completa los espacios en blanco con las palabras/letras faltantes:

A ←	ع + م + ر	«
B محل	ل + + م	«
C ←	س + و + ق	«
D ←	د + ي + ك	«
E مشهور + و + + ش +	«
F ←	ك + ب + ي + ر	«

 **Ejercicio 1-16**

Escucha atentamente las siguientes palabras y escribe las vocales cortas que faltan en las letras subrayadas:



سَمَسَمْ	صَدَقْ	بَحْرْ	عَدْلْ	رَقْمْ	مَخْ	«
Sésamo	Sinceridad	Mar	Justicia	Número	Cerebro	

 **Ejercicio 1-17**

Escucha atentamente las siguientes palabras y completa las letras que faltan:

(escribe cada letra con su vocal corta)



خَـمْرْ	بـ	لـنـ	بـرْ	مـكـ	جـلـ	«
Verde	Amor	Color	Tinta	Rey	Camello	

 **Ejercicio 1-18**

Escucha atentamente las siguientes palabras y escribe la vocal corta de cada letra:



جسم Cuerpo	رجل Hombre	ولد Chico	بنت Chica	«
---------------	---------------	--------------	--------------	---

بيت Casa	أحمر Rojo	عشب Césped	مسلسل Serie	«
-------------	--------------	---------------	----------------	---

 **Ejercicio 1-19**

Cada grupo de las siguientes palabras tiene las mismas letras pero con diferentes vocales cortas.



Escucha atentamente y rodea la palabra que escuchas:

A	عَمِلَ Se hizo	عَمِلَ Él trabajó	عَمِلَ Trabajo	«
B	كُتِبَ Fue escrito	كَتَبَ Él escribió	كُتِبَ Libros	«
C	أَخَذَتْهُ Tú lo tomaste.	أَخَذَتْهُ Ella lo tomó.	أَخَذْتُهُ Lo tomé.	«
D	أَكَلْتَهُ Lo comí.	أَكَلْتَهُ Tú lo comiste.	أَكَلْتَهُ Ella lo comió.	«



Ejercicio 1-20



Escucha atentamente y rodea la palabra que escuchas:

A	صَابِرَ	–	صَبْرَ	«
B	بُورَ	–	بُرَ	«
C	رِيمَ	–	رِمَ	«



Ejercicio 1-21

Escucha atentamente y completa las siguientes palabras con las letras /vocales largas faltantes:



مـرـبـ	سـمـ	قـبـلـ	عـقـ	جـمـ	«
Garaje	Paz	Aceptación	Profundo	Belleza	



Ejercicio 1-22

Rodea la palabra que contiene una vocal larga:

A	سَوْفَ	–	سُوقَ	–	أَسْوَدَ
	Ir a		Mercado		Negro
B	حَبِيبَ	–	أَبْيَضَ	–	بَيْنَ
	Querido		Blanco		Entre

 **Ejercicio 1-23**

Escucha atentamente y escribe las palabras que escuchas: (Escribe las vocales cortas):



.....	«
Imposible	los ojos de ella	Sus nombres	Pequeño	

.....	«
Caballo	Fotos	Tu hermano	Tabla	

 **Ejercicio 1-24**



Escucha atentamente y rodea la palabra que escuchas:

A	عَمَان	—	عَمَان	«
B	دَوَّار	—	دَوَار	«
C	صَوَّر	—	صَوْر	«
D	جَمَّل	—	جَمَل	«
E	حَوَّل	—	حَاوَل	«
F	مَثَّل	—	مَثَل	«



Ejercicio 1-25



Escucha atentamente las siguientes palabras y escribe: و en las letras dobles:

يَصْمِمُ	عَمَالٌ	عَدَادٌ	كُلُّكُمْ	غَيْرٌ	«
Él diseña	Trabajadores	Contador	Todos ustedes	Él cambió	



Ejercicio 1-26

Escucha atentamente y escribe las palabras que escuchas: (Escribe las vocales cortas):



-----	-----	-----	-----	-----	«
Repetido	Él creyó	Organizado	Él confirmó	Escalera	



Ejercicio 1-27

Escucha atentamente, marca las oraciones correctas y corrige las palabras incorrectas que tienen signos de nunación erróneos.



	Corrección		Oración	
A	(-----)	<input type="checkbox"/>	إِنَّه يَوْمٌ جَمِيلٌ. Es un día hermoso.	«
B	(-----)	<input type="checkbox"/>	قَرَأْتُ كِتَابٍ مَمْتَعًا. Leí un libro interesante.	«
C	(-----)	<input type="checkbox"/>	زَارَنِي صَدِيقًا عَزِيزًا. Un querido amigo me visitó.	«
D	(-----)	<input type="checkbox"/>	جَلَسْتُ عَلَى كُرْسِيٍّ خَشْبِيٍّ. Me senté en una silla de madera.	«



Ejercicio 1-28



Escucha atentamente las siguientes oraciones y escribe las marcas de nunación:

A	<p>سلام عليك.</p> <p>La paz sea contigo.</p>	«
B	<p>أبي يسافر كثير.</p> <p>Mi padre viaja mucho.</p>	«
C	<p>سافرت إلى دول كثيرة جدّ.</p> <p>He viajado a muchos países.</p>	«
D	<p>ليس لديّ وقت كاف الآن.</p> <p>No tengo suficiente tiempo ahora.</p>	«



Ejercicio 1-29



Escuche atentamente las siguientes oraciones y escribálas (con todas las vocales cortas y signos de nunación):

A	<p>.....</p> <p>Vivo en una casa hermosa.</p>	«
B	<p>.....</p> <p>De hecho, es una lección fácil e interesante.</p>	
C	<p>.....</p> <p>Bienvenido.</p>	



Ejercicio 1-30



Escucha atentamente las siguientes oraciones y completa las letras que faltan con: ا / أ / إ / ء

A	ذَهَبَتْ خْتِي لِي لِمَدْرَسَةٍ. Mi hermana fue a la escuela.	«
B	رَأَيْتُ لِحِصَانَ لَبِيضٍ. Vi el caballo blanco.	«
C	جَاءَ خِي وَبَنُوهُ. Mi hermano y su hijo vinieron.	«



Ejercicio 1-31

Añade el artículo definido : ال a las siguientes palabras y aplica cambios a sus vocales cortas (si es necesario)

.....	=	قَصِيرًا + ال Corto	«
.....	=	طَوِيلًا + ال Largo / Alto	«
.....	=	ذَكِيًّا + ال Inteligente	«
.....	=	أُنَيْقًا + ال Elegante	«
.....	=	ثَقِيلًا + ال Pesado	«
.....	=	لَامِعًا + ال Brillante	«



Ejercicio 1-32

Rodea con un círculo la letra **ل** muda, escribe: **و** en las letras Solares y escribe: **و** en la letra Lunar **ل** en las siguientes palabras:

التين	–	الهر	–	الفرق	–	العين	–	الدب
النور	–	الطاولة	–	السماء	–	الكلام	–	اليمين
الورق	–	الضوء	–	الحب	–	الصبر	–	الزيت
الشاي	–	الخير	–	الثوم	–	المال	–	الغد



Ejercicio 1-33

Escucha atentamente los siguientes sustantivos y escríbelos (con las vocales cortas):



Las letras solares	Las letras lunares
..... ، ، «
..... ، ، «



Ejercicio 1-34



Escucha atentamente el siguiente párrafo y escribe todos los sustantivos definidos que empiecen con: ال

Las letras solares	Las letras lunares
.....
.....
.....



Ejercicio 1-35

Escucha atentamente y completa la última palabra en las siguientes oraciones con: ت / ة / ة



A	<p>ذَهَبْنَا إِلَى الْحَدِيقِ.....</p> <p>Fuimos al parque.</p>
B	<p>أُحِبُّ عَصِيرَ التُّوتِ.....</p> <p>Me gusta el jugo de frambuesa.</p>
C	<p>اشْتَرَى أَخِي سَيَّارَ.....</p> <p>Mi hermano compró un coche.</p>
D	<p>أَيْنَ أَنْ.....؟</p> <p>¿Dónde estás?</p>

«
«
«
«



Ejercicio 1-36



Escucha atentamente las siguientes oraciones y escribe los puntos que faltan:

A	<p>وَضَعْتُ وَرْقَةً عَلَى طَاوِلَتِهِ.</p> <p>Puse un papel en su mesa.</p>	«
B	<p>ذَهَبْتُ مَعَ أُخْتِهِ إِلَى حَدِيقَةِ الْحَيَوَانَ.</p> <p>Fui con su hermana al zoológico.</p>	«
C	<p>مَكْتَبُهُ فِي الْمَكْتَبَةِ.</p> <p>Su oficina está en la biblioteca.</p>	«
D	<p>سَمِعْنَا صَوْتَهُ الرَّائِعَ.</p> <p>Oímos su maravillosa voz</p>	«



Ejercicio 1-37



Escucha atentamente y rodea la palabra que escuchas:

A	علي	—	على	«
B	مرمي	—	مرمى	«
C	ثري	—	ثرى	«
D	المشتري	—	المشترى	«
E	انتهي	—	انتهى	«
F	سعي	—	سعى	«

 **Ejercicio 1-38**



Escucha atentamente las siguientes oraciones, cada oración contiene palabras con letras que suenan similar. Rodea el orden correcto de ellas:

A	س ← س ، ص ← ص ، س ← ص ، ص ← ص	«
B	ت ← ت ، ط ← ط ، ت ← ط ، ط ← ت	«
C	ق ← ق ، ق ← ق ، ك ← ق ، ك ← ق	«
D	ق ← ق ، غ ← غ ، غ ← ق ، ق ← غ	«
E	د ← د ، ض ← د ، د ← ض ، ض ← ض	«
F	ذ ← ذ ، ظ ← ظ ، ظ ← ذ ، ذ ← ظ	«

 **Ejercicio 1-39**

Escucha atentamente y completa las siguientes palabras con las letras que faltan:



A	أ...ير	«
B	...ال...	«
C	ك...ك	«
D	أ...وم	«



Ejercicio 1-40



Escucha atentamente y rodea la palabra que escuchas:

A	دَرَبٌ	–	ضَرْبٌ	«
B	رَتِيبٌ	–	رَطِيبٌ	«
C	سَائِرٌ	–	صَائِرٌ	«
D	حَائِلٌ	–	هَائِلٌ	«
E	كَلِيلٌ	–	قَلِيلٌ	«
F	كَدَمَاتٌ	–	خَدَمَاتٌ	«



Ejercicio 1-41



Escucha atentamente y selecciona las letras que faltan:

A	<input type="checkbox"/> ظ	<input type="checkbox"/> ذ	مِـــــــلَّة	«
B	<input type="checkbox"/> ض	<input type="checkbox"/> د	رـــــــة	«
C	<input type="checkbox"/> ط	<input type="checkbox"/> ت	يـــــــار	«
D	<input type="checkbox"/> س	<input type="checkbox"/> ص	فـــــــير	«
E	<input type="checkbox"/> ط	<input type="checkbox"/> ت	مـــــــرب	«
F	<input type="checkbox"/> ض	<input type="checkbox"/> د	أـــــــزى	«



Ejercicio 1-1

A	B	C	D	E	F	G	H	I	J	K	L
د	ن	غ	ر	ش	ض	ق	ب	ج	ل	ث	ط

Ejercicio 1-12

ظ	م	و	ي	هـ	ك	ف	ع	«
---	---	---	---	----	---	---	---	---

Ejercicio 1-13

شعر	كتب	برد	جبل	دفتر	قصر	صقر	أسد	«
أحمر	عمل	نهر	مطر	غيم	عسل	بكم		

Ejercicio 1-14

ليت	سلك	طوق	أسف	عقرب	«
-----	-----	-----	-----	------	---

Ejercicio 1-15

A	B	C	D	E	F
عمر	ح	سوق	ديك	م+هـ+ر	كبير

Ejercicio 1-16

سَمِسِم	صِدْق	بَحْر	عَدَل	رَقَم	مُخ	«
---------	-------	-------	-------	-------	-----	---

Ejercicio 1-17

أَخْضَر	حُب	لَوْن	جَبْر	مَلِك	جَمَل	«
---------	-----	-------	-------	-------	-------	---

Ejercicio 1-18

جِسْم	رَجُل	وَلَد	بِنْت	«
يَيْت	أَحْمَر	عُشْب	مُسَلْسَل	«

Ejercicio 1-19

أَكَلْتُهُ	أَخَذْتَهُ	كُتِبَ	عَمِلَ	«
------------	------------	--------	--------	---

Ejercicio 1-20

رِيمَ	بُرِّ	صَابِرَ	«
-------	-------	---------	---

Ejercicio 1-21

مَرَّابَ	سَلَامَ	قَبُولَ	عَمِيقَ	جَمَالَ	«
----------	---------	---------	---------	---------	---

Ejercicio 1-22

A	B
سُوقَ	حَبِيبَ

Ejercicio 1-23

مُسْتَجِيلَ	عِيُونَهَا	أَسَامِيهِمْ	صَغِيرَ	«
حِصَانَ	صُورَ	أَخُوكَ	جَدُولَ	«

Ejercicio 1-24

A	B	C	D	E	F
عَمَّانَ	دَوَّارَ	صُورَ	جَمَلَ	حَوَّلَ	مَثَلَ

Ejercicio 1-25

يُصَمِّمَ	عَمَّالَ	عَدَّادَ	كُلُّكُمْ	غَيْرَ	«
-----------	----------	----------	-----------	--------	---

Ejercicio 1-26

مُكْرَرٌ	صَدَقَ	مُنْظَمٌ	أَكَّدَ	سُلِّمَ	«
----------	--------	----------	---------	---------	---

Ejercicio 1-27

A	B	C	D
<input checked="" type="checkbox"/>	(كِتَابًا)	(صَدِيقٌ)	(كُرْسِيٌّ)

Ejercicio 1-28

A	B
سلامٌ عليك.	أبي يسافر كثيرًا.
C	D
سافرت إلى دولٍ كثيرةٍ جدًا.	ليس لديّ وقتٌ كافٍ الآن.

Ejercicio 1-29

A	أَسْكُنُ فِي بَيْتٍ جَمِيلٍ.
B	إِنَّهُ دَرَسَ سَهْلًا وَمُمْتَعٌ.
C	أَهْلًا وَسَهْلًا.

Ejercicio 1-30

A	ذَهَبْتُ أُخْتِي إِلَى الْمَدْرَسَةِ.
B	رَأَيْتُ الْحِصَانَ الْأَبْيَضَ.
C	جَاءَ أَخِي وَابْنُهُ.

Ejercicio 1-31

الْقَصِيرَ	الطَّوِيلُ	الذِّيَّ	الْأَنِيْقَ	الثَّقِيْلَ	الْلَامِعُ
------------	------------	----------	-------------	-------------	------------

Ejercicio 1-32

التَّيْنَ	الْهَرَّ	الْفَرْقَ	الْعَيْنَ	الذَّبَّ
التَّوْرَ	الطَّاوِلَةَ	السَّمَاءَ	الْكَلَامَ	الْيَمِيْنَ
الْوَرْقَ	الضَّوْءَ	الْحَبَّ	الصَّبْرَ	الزَّيْتِ
الشَّايَ	الْخَيْرَ	الثَّوْمَ	الْمَالَ	الْعُدَّ

Ejercicio 1-33

Las letras solares		Las letras lunares	
السَّرَّ El secreto	الصَّقْرَ El halcón	الْوَادِي El valle	الْإِيْمَانَ La fe
الْلَوْنَ El color	الطُّلَّابَ Los estudiantes	-	الْحَبْرَ La tinta

Ejercicio 1-34

Las letras solares		Las letras lunares	
الصَّبَّاحَ La mañana	الشَّمْسُ El sol	الْمَنْزِلَ La casa	الْوَلْدَ El niño
التَّلْفَازَ La televisión	الظُّهْرَ El mediodía	العَصِيْرَ El jugo	الجَوَّ El clima
اللَّذِيْذَ El delicioso	الطَّعَامَ La comida	-	-

Ejercicio 1-35

A	B	C	D
الْحَدِيقَةُ..	التُّوتُ..	سَيَّارَةٌ....	أَنْتِ؟

Ejercicio 1-36

A	B	C	D
وَرَقَةً	حَدِيقَةٍ	المَكْتَبَةِ	-

Ejercicio 1-37

A	B	C	D	E	F
علي	مرمى	ثرى	المشتري	انتهى	سعي

Ejercicio 1-38

A	B	C	D	E	F
ص ← س	ط ← ت	ك ← ق	غ ← ق	ض ← د	ظ ← ذ

Ejercicio 1-39

A	B	C	D
سَأَصِيرُ	طَالَتْ	ضِدَّكَ	أَجُوكُمْ

Ejercicio 1-40

A	B	C	D	E	F
دَرْبٌ	رَطِيبٌ	صَائِرٌ	حَائِلٌ	كَلِيلٌ	خِدْمَاتٌ

Ejercicio 1-41

A	B	C	D	E	F
ظَ	دُ	تَ	صَ	طَ	ضَ